



## TILT WATCH DETECTOR UND HANDHABUNG VON TISCHMARMORPLATTEN

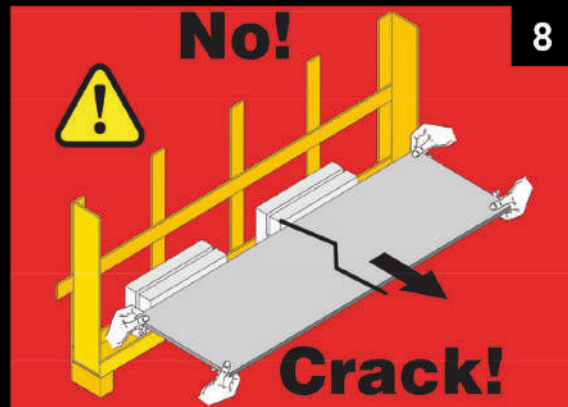
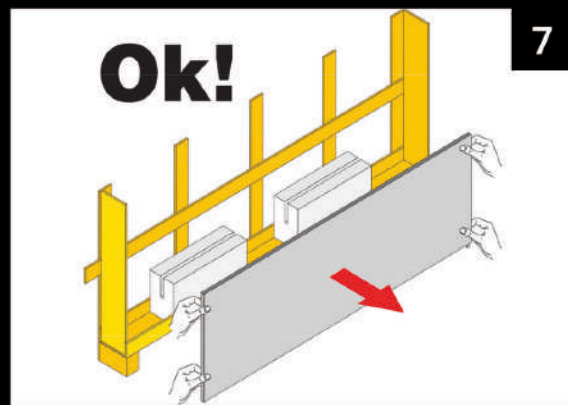
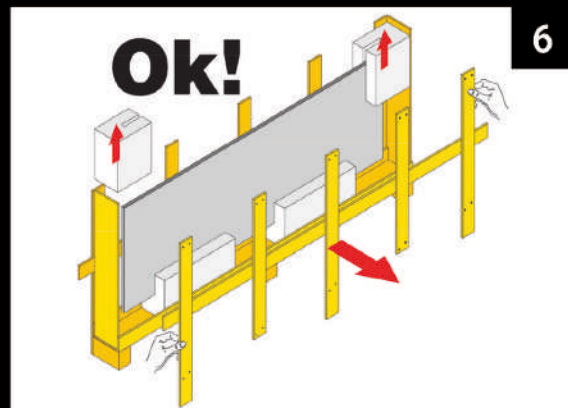
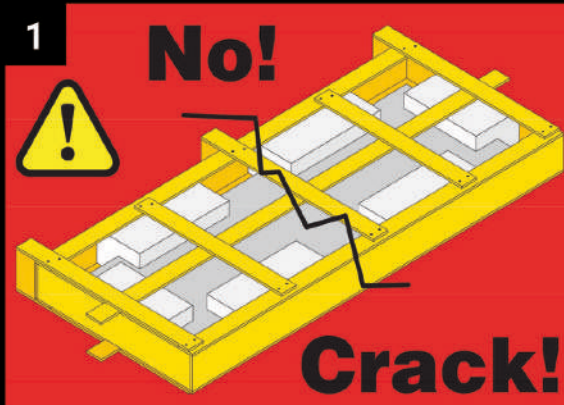
Alle Marmorplatten unserer Ess- und Beistelltische mit einem Durchmesser von mehr als 80 cm werden in Holzkasten verpackt und verschickt, ausgestattet mit Tilt Watch Detector, um zu überprüfen, dass Marmorplatten von unserem Lager bis zur Lieferung an den Endkunden ordnungsgemäss transportiert und gehandhabt werden.

Alle Kasten müssen immer unbedingt vertikal gehalten werden, denn Marmor, wenn horizontal gelegt, kommt unter Spannung und kann brechen, vor allem bei den Schwachstellen.

Es ist also Verantwortung des Kunden, wenn er die Ware empfängt, zu überprüfen, dass der Tilt Watch Detector in korrekter Position ist (siehe Foto). Wenn nicht, muss der Kunde den CMR-Frachtbrief mit Vorbehalt unterschreiben, so dass die Versicherung des Spediteurs für die eventuelle Beschädigung haften muss. Ohne Vorbehalt auf dem CMR-Frachtbrief sind die Kosten für die Reparatur zulasten des Kunden.

Es muss aber auch präzisiert werden, dass Marmor nicht unbedingt gebrochen sein wird, auch im Falle von einem Tilt Watch Detector in nicht ordnungsgemässer Position.


Es ist wichtig zu betonen, dass Marmorplatten auch bei Öffnung des Kastens bis zur endgültigen Montage vertikal gehalten werden müssen.  
(siehe Bildmaterial).



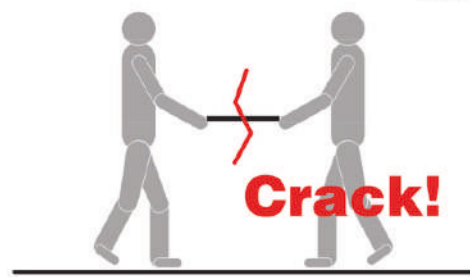
# MOVIMENTAZIONE PIANI DI LAVORO WORKTOPS HANDLING



**Ok!**



**No!**



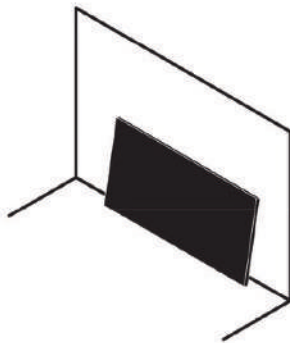
**Ok!**



**No!**




**Ok!**



**No!**

**Crack!**



# MOVIMENTAZIONE PIANI DI LAVORO WORKTOPS HANDLING

